


Видатки Деснянського району в складі бюджету міста Києва на 2021 рік за бюджетними програмами



Затверджені видатки Деснянського району на 2021 рік – 3 070 709,736 тис.грн

Загальний фонд –
2 618 869,110

Спеціальний фонд –
451 840,626

Заробітна плата з нарахуваннями
(бюджетні установи)

2 108 283,772

Власні кошти бюджетних установ

146 790,1

Теплоенергоносії

151 027,805

Цільові фонди

10 000,0

Харчування

33 421,900

Бюджет розвитку

295 050,526

Житлово-комунальне
господарство

79 805,360

придбання
обладнання
17 183,581

капітальний
ремонт –
181 141,645

капітальне
будівництво
96 725,30

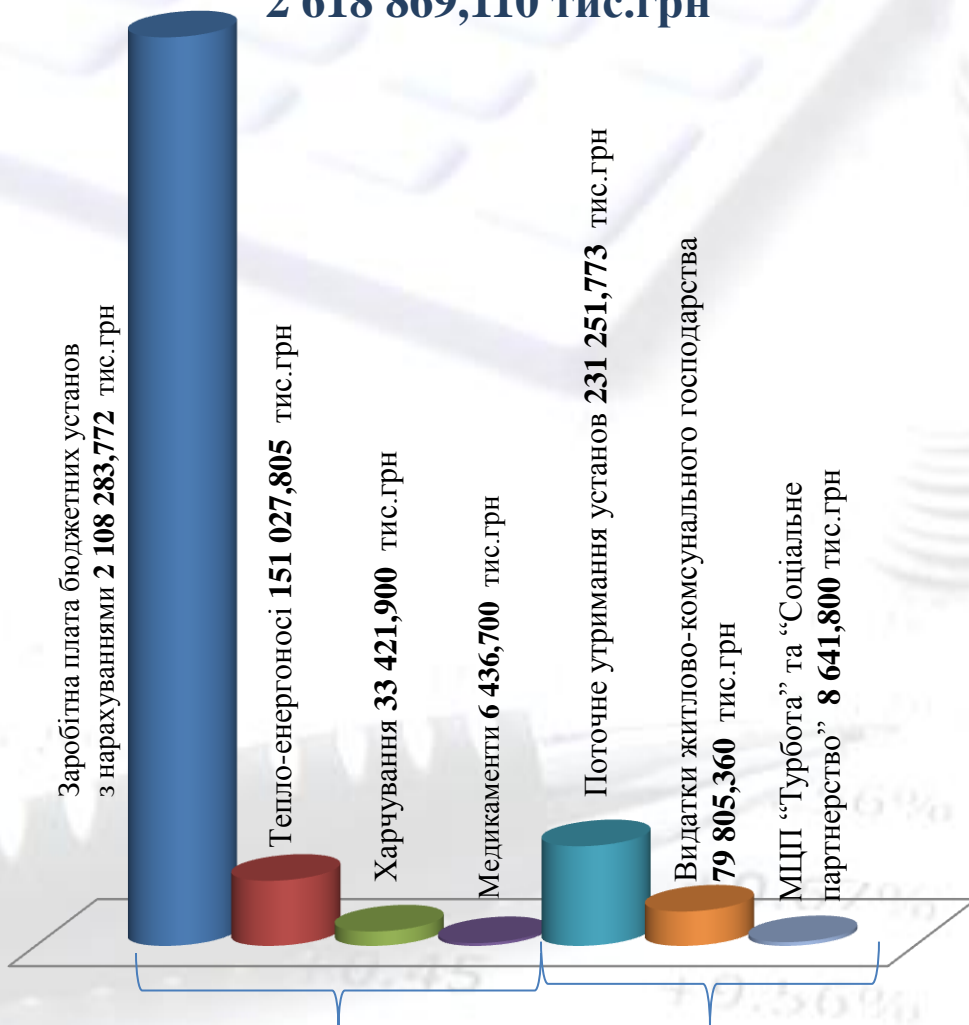
Інші статті видатків

246 330,273

Затверджені видатки Деснянського району на 2021 рік – 3 070 709,736 тис.грн

Загальний фонд –
2 618 869,110 тис.грн

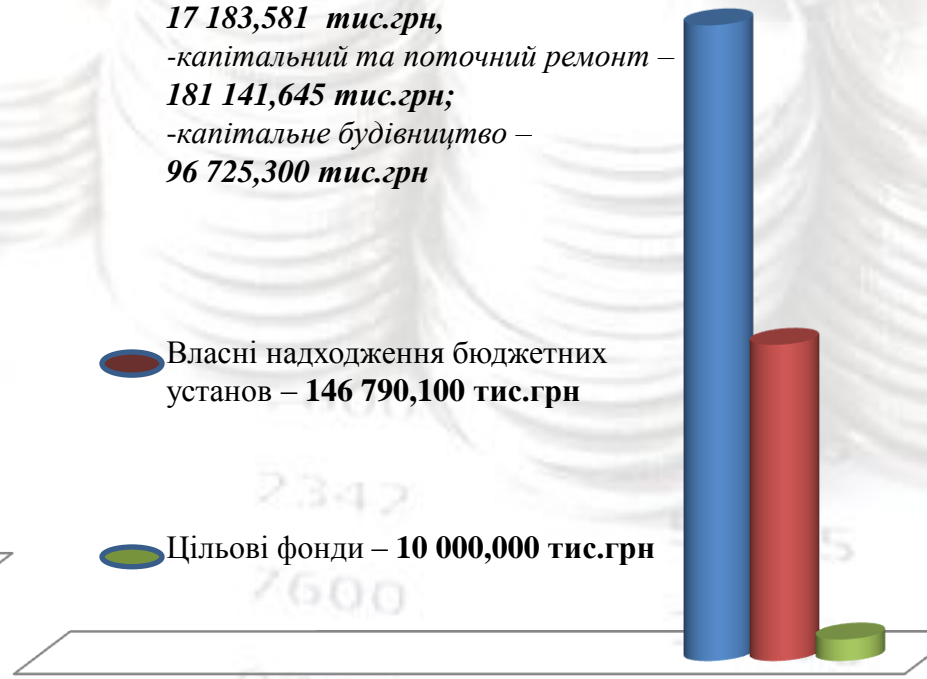
Спеціальний фонд –
451 840,626 тис.грн



Бюджет розвитку –
295 050,526 тис.грн в т.ч.:
-придбання обладнання -
17 183,581 тис.грн,
-капітальний та поточний ремонт –
181 141,645 тис.грн;
-капітальне будівництво –
96 725,300 тис.грн

Власні надходження бюджетних установ – 146 790,100 тис.грн

Цільові фонди – 10 000,000 тис.грн



Захищені статті – 2 299 170,177 тис.грн Інші статті – 319 698,933 тис.грн

Галузевий розподіл видатків по головному розпоряднику бюджетних коштів – Деснянська районна в місті Києві державна адміністрація

Галузь	Кількість бюджетних програм	Разом затвержені видатки	в т.ч. загальний фонд	в т.ч. спеціальний фонд	
				разом	в т.ч. бюджет розвитку
Державне управління	1	136 506,300	136 506,300		
Освіта	10	2 517 726,053	2 306 718,020	211 008,033	70 463,533
Молодіжна політика	4	19 399,159	15 749,869	3 649,290	498,790
Соціальний захист	6	15 531,205	14 661,205	870,000	870,000
Культура і мистецтво	4	24 647,796	24 471,096	176,700	30,000
Фізична культура та спорт	3	44 957,916	40 957,260	4 000,656	1 052,256
Житлово-комунальне господарство	4	205 216,007	79 805,360	125 410,647	125 410,647
Капітальне будівництво	5	96 725,300		96 725,300	96 725,300
Інші (цільові фонди)	1	10 000,000		10 000,000	
РАЗОМ	38	3 070 709,736	2 618 869,110	451 840,626	295 050,526

Освіта

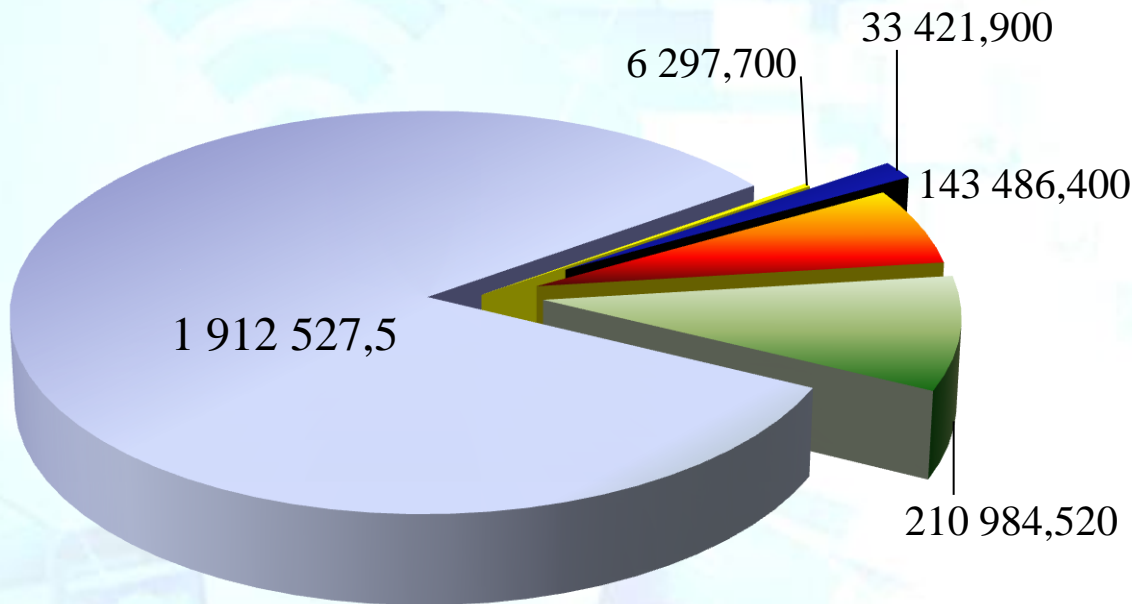
тис.грн

Найменування бюджетної програми	Разом	Загальний фонд	Спеціальний фонд
Разом	2 517 726,053	2 306 718,020	211 008,033
Надання дошкільної освіти	931 420,067	813 788,010	117 632,057
Надання загальної середньої освіти закладами загальної середньої освіти	827 343,551	741 628,475	85 715,076
Надання загальної середньої освіти закладами загальної середньої освіти	617 084,260	617 084,260	
Надання позашкільної освіти закладами позашкільної освіти, заходи із позашкільної роботи з дітьми	29 590,700	28 569,900	1 020,800
Надання спеціальної освіти мистецькими школами	68 025,300	61 420,800	6 604,500
Забезпечення діяльності інших закладів у сфері освіти	37 339,415	37 303,815	35,600
Інші програми та заходи у сфері освіти	65,150	65,160	
Забезпечення діяльності інклюзивно-ресурсних центрів за рахунок коштів місцевого бюджету	2 582,560	2 582,560	
Забезпечення діяльності інклюзивно-ресурсних центрів за рахунок освітньої субвенції	1 499,040	1 499,040	
Надання освіти за рахунок субвенції з державного бюджету місцевим бюджетам на надання державної підтримки особам з особливими освітніми потребами	2 776,000	2 776,000	

Структура видатків по галузі Освіта

*Загальний фонд
2 306 718,020 тис.грн*

*Спеціальний фонд 211 008,033 тис.грн
(в т.ч. бюджет розвитку 70 463,533)*



- заробітна плата з нарахуваннями
- медикаменти
- харчування
- тепло-енергоносії
- інші статті видатків



- власні кршти бюджетних установ
- капітальний ремонт
- придбання обладнання

Державне управління

Найменування бюджетної програми	Загальний фонд тис.грн
Керівництво і управління Деснянською районною в місті Києві державною адміністрацією	136 506,300

Деснянська РДА
головний розпорядник

Розпорядники II рівня

Розпорядники III рівня

Служба у справах дітей та сім'ї

Управління соціального захисту населення

Управління житлово-комунального господарства

Управління освіти

Управління культури

Управління у справах молоді та спорту

Управління будівництва, архітектури та землекористування

Управління (Центр) надання адміністративних послуг

Фінансове управління

Молодіжна політика

тис.грн

Найменування бюджетної програми	Разом	Загальний фонд	Спеціальний фонд
Всього	19 399,159	15 749,869	3 649,290
Утримання та забезпечення діяльності центрів соціальних служб	8 419,200	8 419,200	
Заходи державної політики з питань сім'ї	332,500	332,500	
Утримання клубів для підлітків за місцем проживання	10 622,759	6 973,469	3 649,290
Інші заходи та заклади молодіжної політики	24,700	24,700	



- заробітна плата з нарахуваннями
- тепло-енергоносії
- інші статті видатків
- власні надходження
- бюджет розвитку

Соціальний захист населення

8 641,800

4 996,200

163,405

859,800

870,000

- міські цільові програми - 8 641,800 тис.грн
- заробітна плата з нарахуваннями - 4 996,200 тис.грн
- тепло-енергоносії - 163,405 тис.грн
- інші статті видатків - 859,800 тис.грн
- бюджет розвитку - 870,000 тис.грн

Найменування бюджетної програми

Разом

Загальний фонд

Спеціальний фонд

Всього

15 531,205

14 661,205

870,000

Надання інших пільг окремим категоріям громадян відповідно до законодавства

600,000

600,000

Утримання закладів, що надають соціальні послуги дітям, які опинились у складних життєвих обставинах, підтримка функціонування дитячих будинків сімейного типу та прийомних сімей

359,300

359,300

Надання фінансової підтримки громадським об'єднанням ветеранів і осіб з інвалідністю, діяльність яких має соціальну спрямованість

706,900

706,900

Організація та проведення громадських робіт

50,400

50,400

Забезпечення діяльності інших закладів у сфері соціального захисту і соціального забезпечення

5 930,105

5 660,105

270,000

Інші заходи у сфері соціального захисту і соціального забезпечення

7 884,500

7 884,500

Найменування бюджетної програми	Разом	Загальний фонд	Спеціальний фонд
Всього	15 531,205	14 661,205	870,000
Надання інших пільг окремим категоріям громадян відповідно до законодавства	600,000		600,000
Утримання закладів, що надають соціальні послуги дітям, які опинились у складних життєвих обставинах, підтримка функціонування дитячих будинків сімейного типу та прийомних сімей	359,300	359,300	
Надання фінансової підтримки громадським об'єднанням ветеранів і осіб з інвалідністю, діяльність яких має соціальну спрямованість	706,900	706,900	
Організація та проведення громадських робіт	50,400	50,400	
Забезпечення діяльності інших закладів у сфері соціального захисту і соціального забезпечення	5 930,105	5 660,105	270,000
Інші заходи у сфері соціального захисту і соціального забезпечення	7 884,500	7 884,500	

Культура і мистецтво тис.грн

Найменування бюджетної програми	Разом	Загальний фонд	Спеціальний фонд
Всього	24 647,796	24 471,096	176,700
Забезпечення діяльності бібліотек	18 410,000	18 233,300	176,700
Забезпечення діяльності палаців і будинків культури, клубів, центрів дозвілля та інших клубних закладів	3 619,296	3 619,296	
Забезпечення діяльності інших закладів в галузі культури і мистецтва	2 012,800	2 012,800	
Інші заходи в галузі культури і мистецтва	605,700	605,700	



- заробітна плата з нарахуваннями - 18 766,196 тис.грн
- інші статті видатків - 4 166,100 тис.грн
- тепло-енергоносії - 933,100 тис.грн
- заходи - 605,700 тис.грн

■ власні надходження - 146,7 00тис.грн

■ бюджет розвитку - 30,000 тис.грн

Загальний фонд – **24 471,096 тис.грн**

Спеціальний фонд – **176,700 тис.грн**

Фізична культура та спорт тис.грн

Найменування бюджетної програми	Разом	Загальний фонд	Спеціальний фонд
Всього	44 957,916	40 957,260	4 000,656
Утримання та навчально-тренувальна робота комунальних дитячо-юнацьких спортивних шкіл	30 500,000	30 238,500	261,500
Утримання та фінансова підтримка спортивних споруд	4 503,800	2 935,300	1 568,500
Забезпечення діяльності місцевих центрів фізичного здоров'я населення "Спорт для всіх" та проведення фізкультурно-масових заходів серед населення регіону	9 954,116	7 783,460	2 170,656



ЖИТЛОВО-КОМУНАЛЬНЕ ГОСПОДАРСТВО

тис.грн

Найменування бюджетної програми	Разом	Загальний фонд	Спеціальний фонд
Всього	205 216,007	79 805,360	125 410,647
Експлуатація та технічне обслуговування житлового фонду	100 719,433	5 636,900	95 082,533
Забезпечення надійної та безперебійної експлуатації ліфтів	15 034,134		15 034,134
Впровадження засобів обліку витрат та регулювання споживання води та теплової енергії	15 000,000		15 000,000
Організація благоустрою населених пунктів	74 462,440	74 168,460	293,980

Цільові фонди

(благоустрій території)

тис.грн

Найменування бюджетної програми	Разом	Загальний фод	Спеціальний
Всього	10 000,000		10 000,000
Виконання заходів за рахунок цільових фондів, утворених Верховною Радою Автономної Республіки Крим, органами місцевого самоврядування і місцевими органами виконавчої влади і фондів, утворених Верховною Радою Автономної Республіки Крим, органами місцевого самоврядування і місцевими органами виконавчої влади	10 000,000		10 000,000

Капітальні вкладення

Найменування бюджетної програми	Спеціальний фонд
Всього	96 725,300
Будівництво освітніх установ та закладів	46 076,400
Будівництво медичних установ та закладів	3 017,300
Будівництво установ та закладів соціальної сфери	35 000,000
Будівництво інших об'єктів комунальної власності	3 000,000
Утримання та розвиток автомобільних доріг та дорожньої інфраструктури за рахунок коштів місцевого бюджету	9 631,600

ГРОМАДСЬКИЙ БЮДЖЕТ КИЄВА



16 382,6 тис.грн - 31 проєкт



галузь
“Освіта” –
21 проєкт
13 645,4 тис.грн



галузь “Житлово-
комунальне
господарство” –
5 проєктів
1 852,5 тис.грн



галузь
“Культура і
мистецтво” –
4 проєкти
777,2 тис.грн



галузь
“Соціальний захист”
– 1 проєкт
107,5 тис.грн